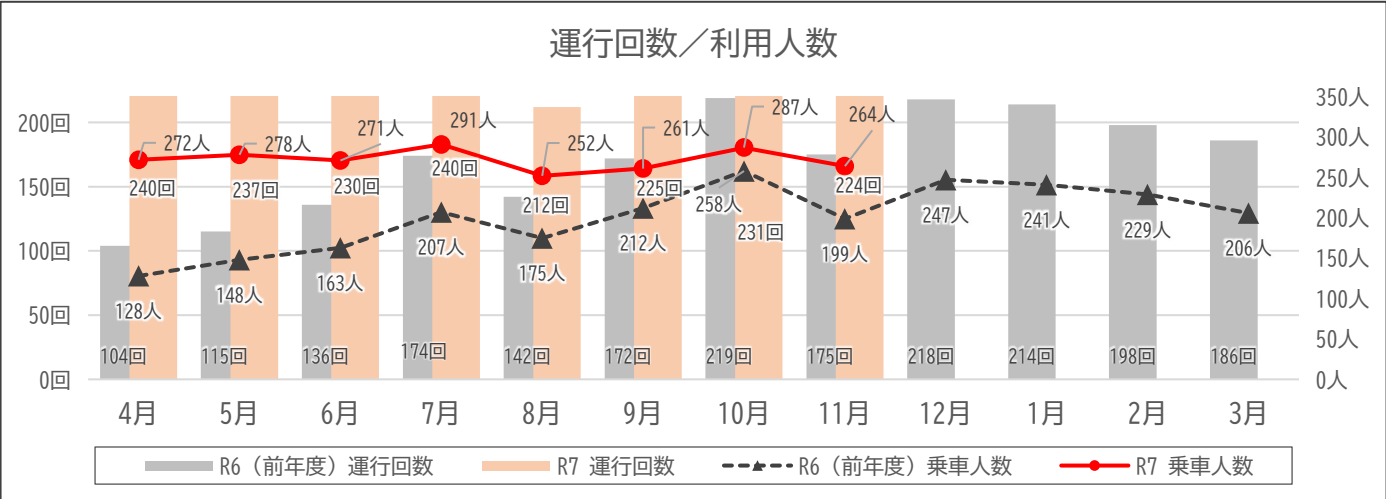


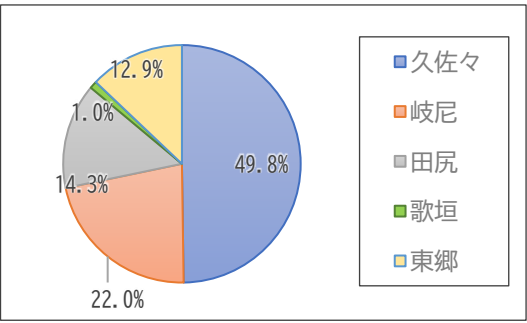
■乗合タクシー利用実績について（令和7年4月～令和7年11月分）

項目	合計 (4-11月)	月平均	目標値	達成率	(R6年度)	月平均
運行回数 (A)	1,839回	230回	—	—	2,053回	171回
乗合回数	146回	18回	—	—	113回	9回
乗車人数 (B)	2,176人	272人	—	—	2,413人	201人
1 便当たり利用者数 (B/A)	1.18人	—	1.50人	78.7%	1.18人	—
運行日当たり利用者数 (B/D)	13.27人	—	25.00人	53.1%	10.01人	—
実利用人数	119人	—	100人	119.0%	108人	—
新規利用人数	44人	6人	—	—	66人	6人
運行対象日数 (C)	164日	—	—	—	243日	—
実運行日数 (D)	164日	21日	—	—	241日	20日
稼働率 (D/C)	100.0%	—	100.0%	100.0%	99.2%	—
運賃収入 (現金)	222,650円	27,831円	—	—	277,800円	23,150円
運賃収入 (回数券)	331,650円	41,456円	—	—	331,020円	27,585円
収支率	5.7%	—	—	—	3.80%	—



②地区別の利用者数

地区名	利用者数
久佐々地区	1,083人
岐尼地区	478人
田尻地区	312人
歌垣地区	22人
東郷地区	281人
計	2,176人

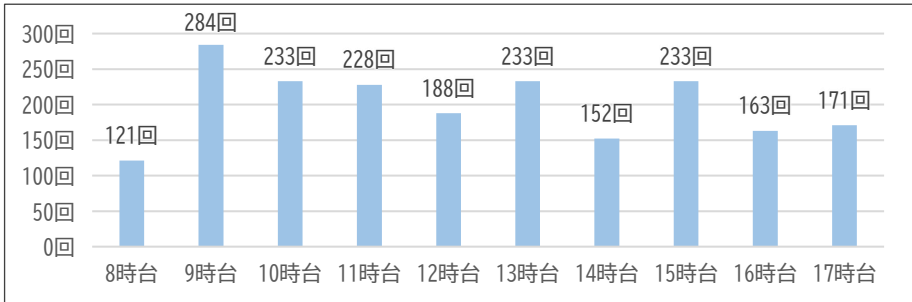


③主な利用目的

利用目的	回数
公共施設	52回
生活関連施設	600回
医療機関	190回
その他（不明）	—
乗り継ぎ	464回
計	1,306回

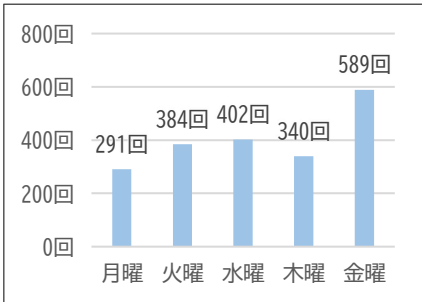
※帰り便を除く。

■時間帯別利用状況



※複数人乗車により運行回数 (A) と一致しない

■曜日別利用状況



※複数人乗車により運行回数 (A) と一致しない