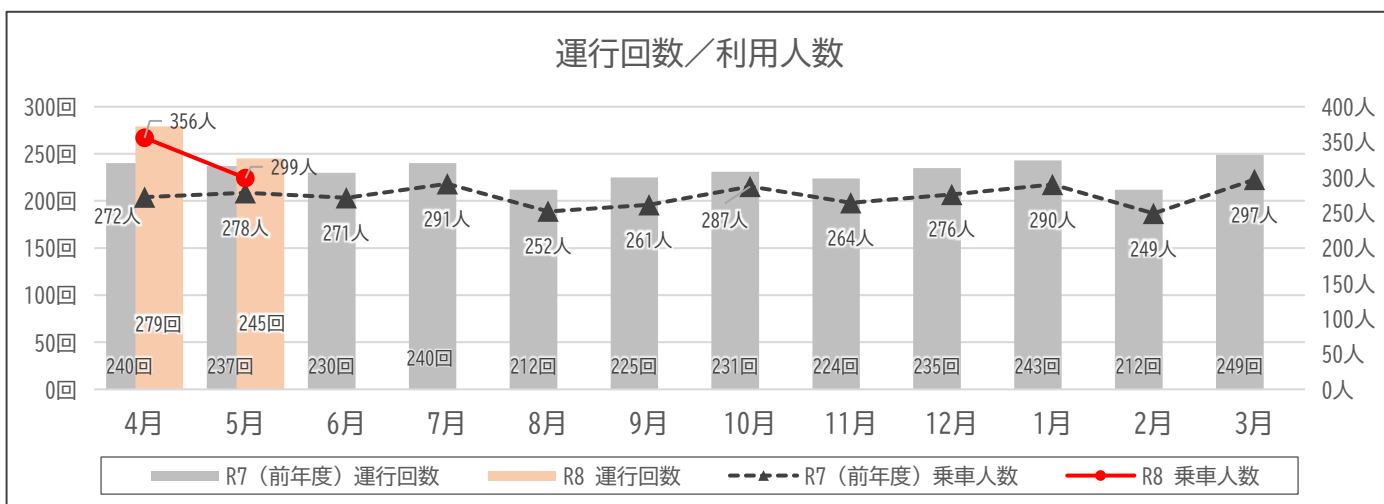


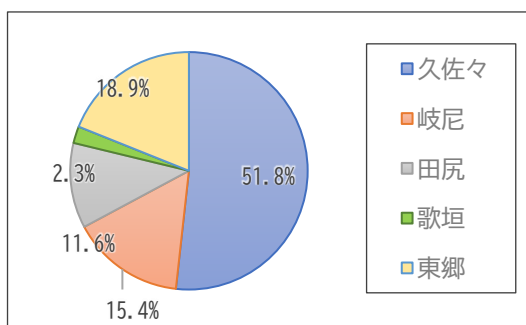
■乗合タクシー利用実績について（令和8年4月～令和8年5月分）

項目	合計 (4-5月)	月平均	目標値	達成率	(R7年度)	月平均
運行回数 (A)	524回	262回	-	-	2,778回	232回
乗合回数	48回	24回	-	-	219回	18回
乗車人数 (B)	655人	328人	-	-	3,288人	274人
1便当たり利用者数 (B/A)	1.25人	-	1.50人	83.3%	1.18人	-
運行日当たり利用者数 (B/D)	16.79人	-	25.00人	67.2%	13.59人	-
実利用人数	82人	-	100人	82.0%	147人	-
新規利用人数	9人	5人	-	-	65人	5人
運行対象日数 (C)	41日	-	-	-	242日	-
実運行日数 (D)	39日	20日	-	-	242日	20日
稼働率 (D/C)	95.1%	-	100.0%	95.1%	1.0%	-
運賃収入 (現金)	73,250円	36,625円	-	-	337,700円	28,142円
運賃収入 (回数券)	87,300円	43,650円	-	-	492,300円	41,025円
収支率	6.1%	-	-	-	0.06%	-



②地区別の利用者数

地区名	利用者数
久佐々地区	339人
岐尼地区	101人
田尻地区	76人
歌垣地区	15人
東郷地区	124人
計	655人

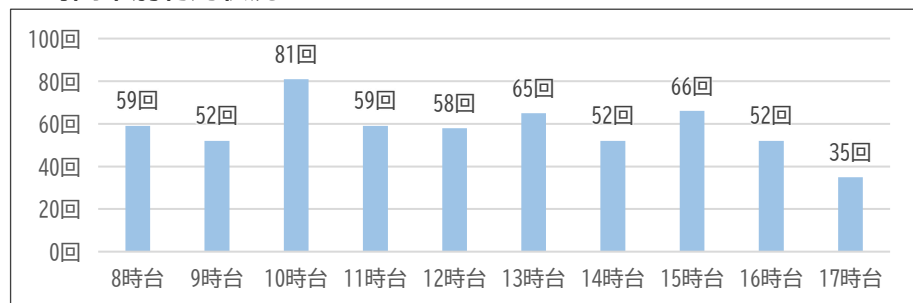


③主な利用目的

利用目的	回数
公共施設	24回
生活関連施設	161回
医療機関	63回
その他 (不明)	-
乗り継ぎ	60回
計	308回

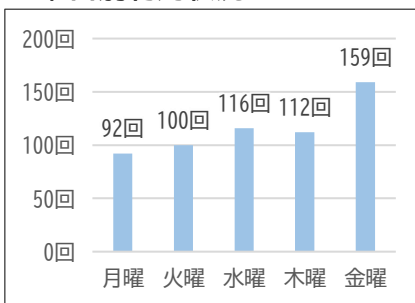
※往復時の帰り便を除く。

■時間帯別利用状況



※複数人乗車により運行回数 (A) と一致しない

■曜日別利用状況



※複数人乗車により運行回数 (A) と一致しない